



УПРАВЛЕНИЕ ФЕДЕРАЛЬНОЙ СЛУЖБЫ
ГОСУДАРСТВЕННОЙ СТАТИСТИКИ
ПО Г. МОСКВЕ И МОСКОВСКОЙ ОБЛАСТИ

О ФИНАНСОВОМ СОСТОЯНИИ ОРГАНИЗАЦИЙ МОСКОВСКОЙ ОБЛАСТИ



январь – декабрь 2021 года



О ФИНАНСОВОМ СОСТОЯНИИ ОРГАНИЗАЦИЙ

январь – декабрь 2021 года

- 01 САЛЬДИРОВАННЫЙ ФИНАНСОВЫЙ РЕЗУЛЬТАТ ОРГАНИЗАЦИЙ
- 02 ПРИБЫЛЬ ОРГАНИЗАЦИЙ
- 03 УБЫТОК ОРГАНИЗАЦИЙ
- 04 ФИНАНСОВЫЕ РЕЗУЛЬТАТЫ ДЕЯТЕЛЬНОСТИ ОРГАНИЗАЦИЙ
- 05 ДОЛЯ ОРГАНИЗАЦИЙ, ПОЛУЧИВШИХ ПРИБЫЛЬ (УБЫТОК)
- 06 КРЕДИТОРСКАЯ И ДЕБИТОРСКАЯ ЗАДОЛЖЕННОСТЬ ОРГАНИЗАЦИЙ





САЛЬДИРОВАННЫЙ ФИНАНСОВЫЙ РЕЗУЛЬТАТ

ЯНВАРЬ – ДЕКАБРЬ 2021 г., В % К СООТВЕТСТВУЮЩЕМУ ПЕРИОДУ ПРЕДЫДУЩЕГО ГОДА

2021 ГОД

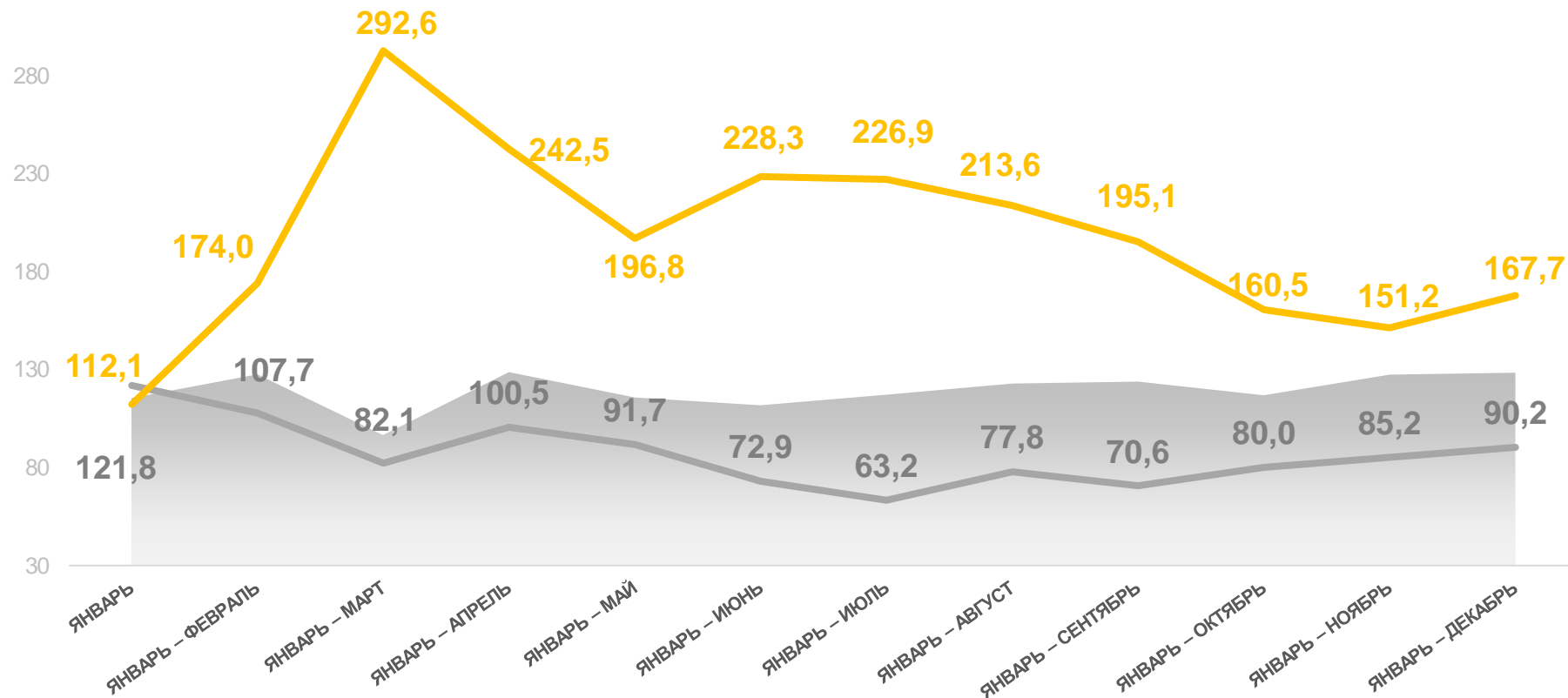
январь – декабрь

1 131,8

МЛРД РУБ.

167,7%

В % К ЯНВАРЮ – ДЕКАБРЮ 2020 ГОДА



2020 год

2021 год

Σ ПРИБЫЛИ - Σ УБЫТКА = САЛЬДИРОВАННЫЙ ФИНАНСОВЫЙ РЕЗУЛЬТАТ



САЛЬДИРОВАННЫЙ ФИНАНСОВЫЙ РЕЗУЛЬТАТ ОРГАНИЗАЦИЙ

ЯНВАРЬ – ДЕКАБРЬ 2021 г., МЛРД РУБЛЕЙ



451,3

Торговля оптовая и розничная; ремонт автотранспортных средств и мотоциклов



368,7

Обрабатывающие производства



67,0

Транспортировка и хранение



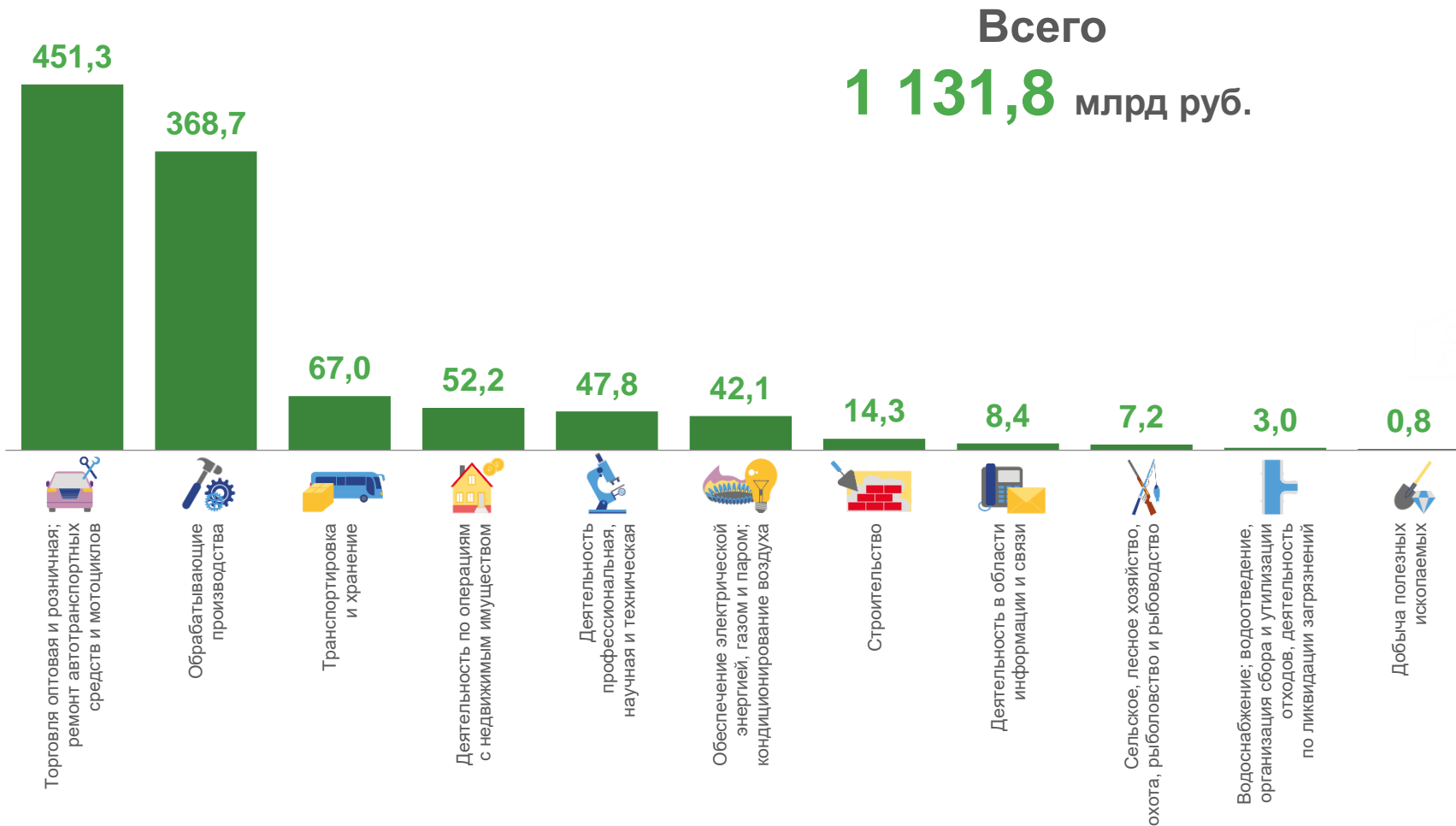
3,0

Водоснабжение; водоотведение, организация сбора и утилизации отходов, деятельность по ликвидации загрязнений



0,8

Добыча полезных ископаемых





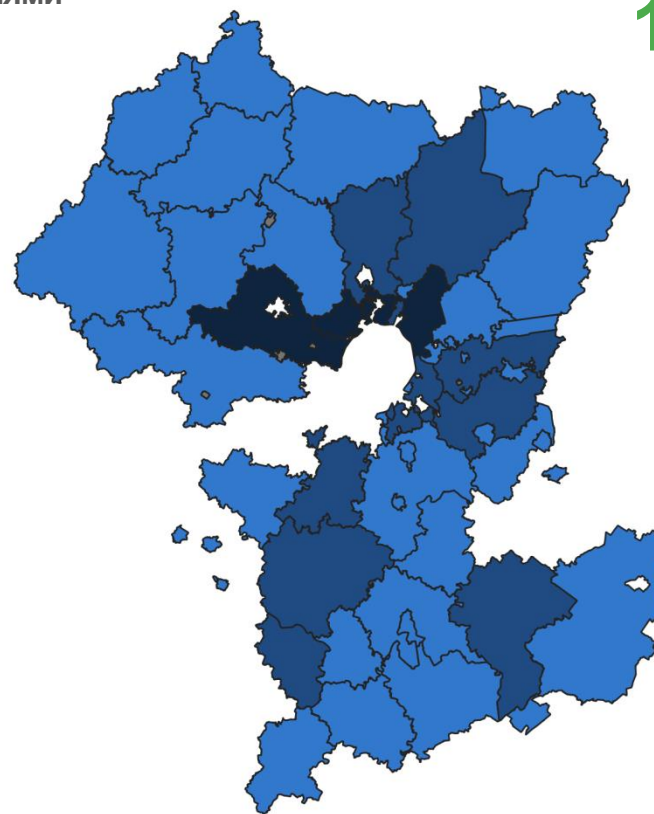
САЛЬДИРОВАННЫЙ ФИНАНСОВЫЙ РЕЗУЛЬТАТ ОРГАНИЗАЦИЙ

ЯНВАРЬ – ДЕКАБРЬ 2021 г., МЛРД РУБЛЕЙ

Городские округа Московской области с наибольшими и наименьшими значениями



Всего
1 131,8 млрд руб.



от -0,7 до 14,2

от 14,2 до 51,5

от 51,5 до 158,8

ЗАТО





САЛЬДИРОВАННЫЙ ФИНАНСОВЫЙ РЕЗУЛЬТАТ ОРГАНИЗАЦИЙ

ЯНВАРЬ – ДЕКАБРЬ 2021 г., МЛРД РУБЛЕЙ



Торговля оптовая и розничная; ремонт автотранспортных средств и мотоциклов

451,3
млрд руб.

(175,4%)

к январю – декабрю 2020 г.

Торговля оптовая и розничная; ремонт автотранспортных средств и мотоциклов



Торговля оптовая и розничная автотранспортными средствами и мотоциклами и их ремонт

89,5
млрд руб.

(94,0%)

к январю – декабрю 2020 г.

1,2
млрд руб.

(6,0%)

к январю – декабрю 2020 г.



Торговля оптовая, кроме оптовой торговли автотранспортными средствами и мотоциклами

214,3
млрд руб.

(90,0%)

к январю – декабрю 2020 г.

4,0
млрд руб.

(10,0%)

к январю – декабрю 2020 г.



Торговля розничная, кроме торговли автотранспортными средствами и мотоциклами

159,2
млрд руб.

(75,5%)

к январю – декабрю 2020 г.

6,5
млрд руб.

(24,5%)

к январю – декабрю 2020 г.

■ ПРИБЫЛЬ

■ УБЫТОК





САЛЬДИРОВАННЫЙ ФИНАНСОВЫЙ РЕЗУЛЬТАТ ОРГАНИЗАЦИЙ

ЯНВАРЬ – ДЕКАБРЬ 2021 г., МЛРД РУБЛЕЙ




Сельское, лесное
хозяйство,
охота, рыболовство
и рыбоводство

7,2

млрд руб.

(211,1%)

к январю – декабрю 2020 г.



Животноводство

3,2

млрд руб.

(65,1%)

к январю – декабрю 2020 г.

1,3

млрд руб.

(34,9%)

к январю – декабрю 2020 г.

■ ПРИБЫЛЬ

■ УБЫТОК





ПРИБЫЛЬ ОРГАНИЗАЦИЙ

ЯНВАРЬ – ДЕКАБРЬ 2021 г., МЛРД РУБЛЕЙ

Всего **1 250,8** млрд руб.



463,0

Торговля оптовая и розничная;
ремонт автотранспортных средств
и мотоциклов

463,0

397,0



397,0

Обрабатывающие производства



73,8

Транспортировка и хранение



8,9

Сельское, лесное хозяйство,
охота, рыболовство и рыбоводство

Торговля оптовая и розничная;
ремонт автотранспортных
средств и мотоциклов

Обрабатывающие
производства

Транспортировка
и хранение

Деятельность
профессиональная,
научная и техническая

Деятельность по операциям
с недвижимым имуществом

Обеспечение электрической
энергией, газом и паром;
кондиционирование воздуха

Строительство

Деятельность в области
информации и связи

Сельское, лесное хозяйство,
охота, рыболовство и рыбоводство

Водоснабжение; водоотведение,
организация сбора и утилизации
отходов, деятельность по
ликвидации загрязнений



4,9

Водоснабжение; водоотведение,
организация сбора и утилизации отходов,
деятельность по ликвидации загрязнений



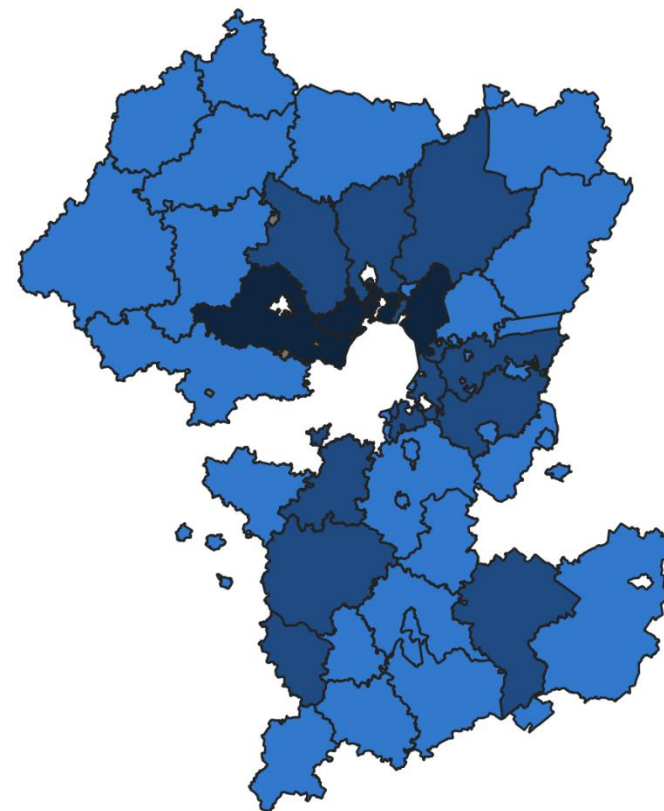
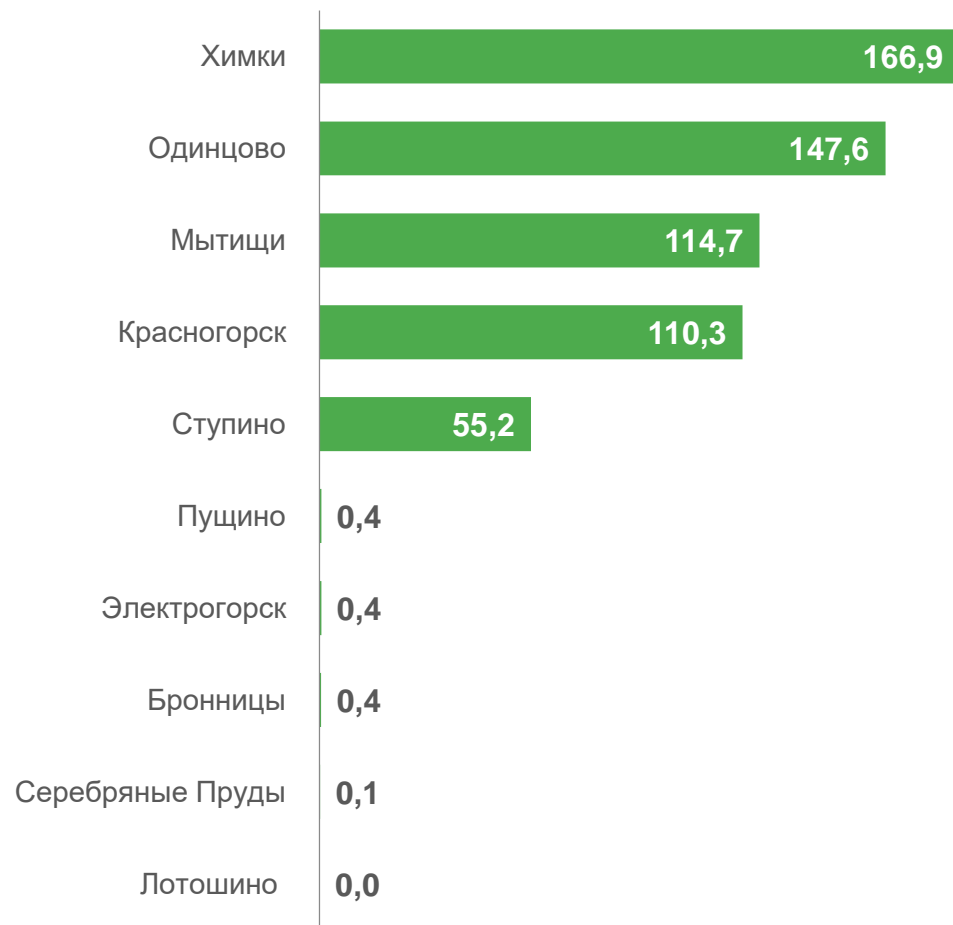


ПРИБЫЛЬ ОРГАНИЗАЦИЙ

ЯНВАРЬ – ДЕКАБРЬ 2021 г., МЛРД РУБЛЕЙ

Всего **1 250,8** млрд руб.

Городские округа Московской области с наибольшими и наименьшими значениями



от 0,0 до 14,9

от 14,9 до 55,2

от 55,2 до 166,9

ЗАТО

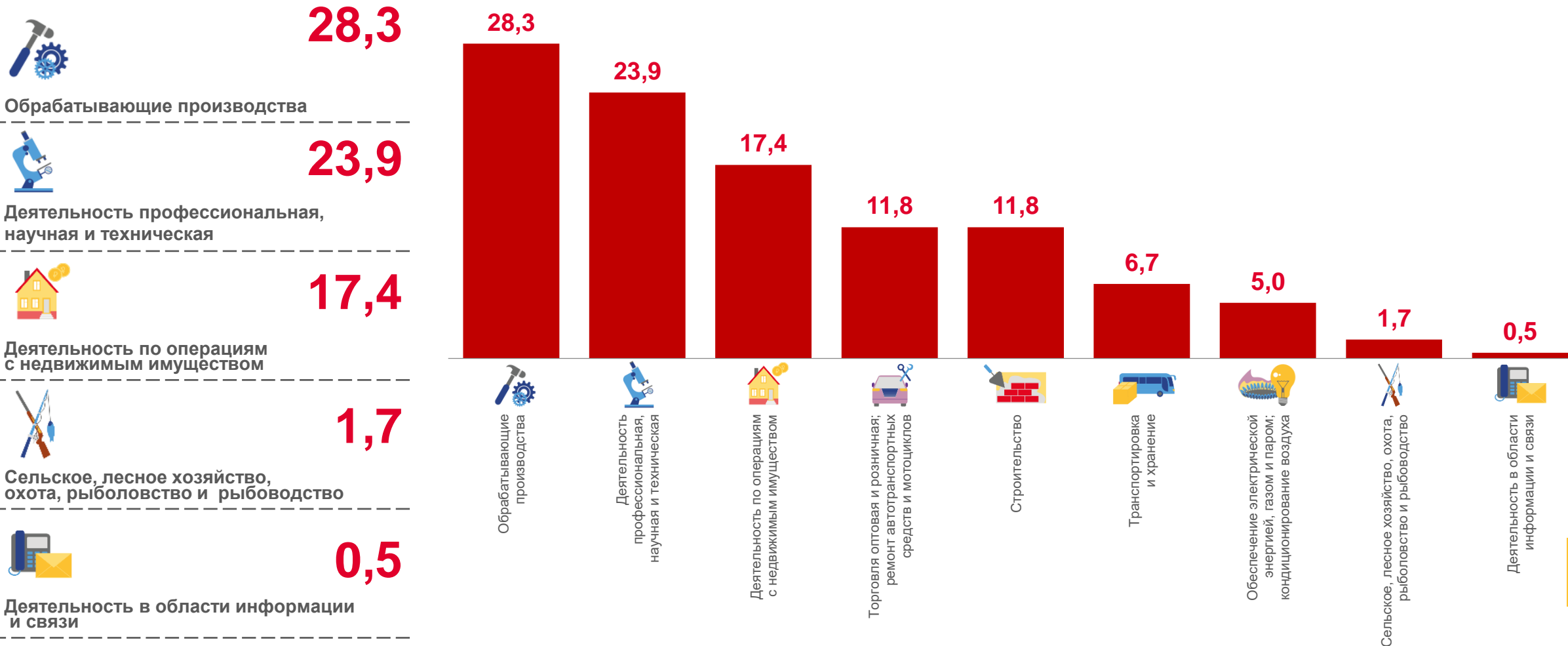




УБЫТОК ОРГАНИЗАЦИЙ

ЯНВАРЬ – ДЕКАБРЬ 2021 г., МЛРД РУБЛЕЙ

Всего **118,9** млрд руб.



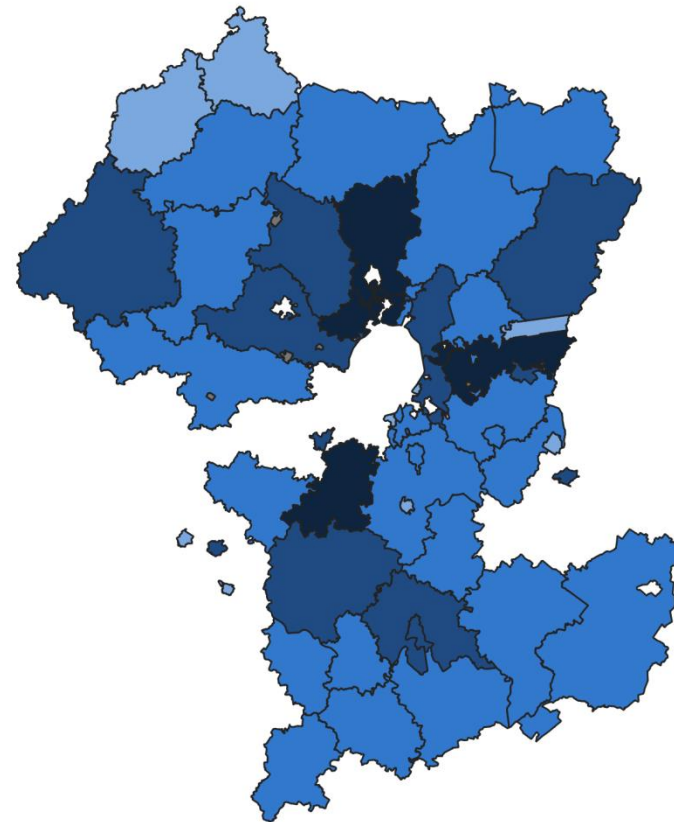


УБЫТОК ОРГАНИЗАЦИЙ

ЯНВАРЬ – ДЕКАБРЬ 2021 г., МЛРД РУБЛЕЙ

Всего **118,9** млрд руб.

Городские округа Московской области с наибольшими и наименьшими значениями



от 0,0 до 1,8

от 1,8 до 5,6

от 5,6 до 13,0

ЗАТО

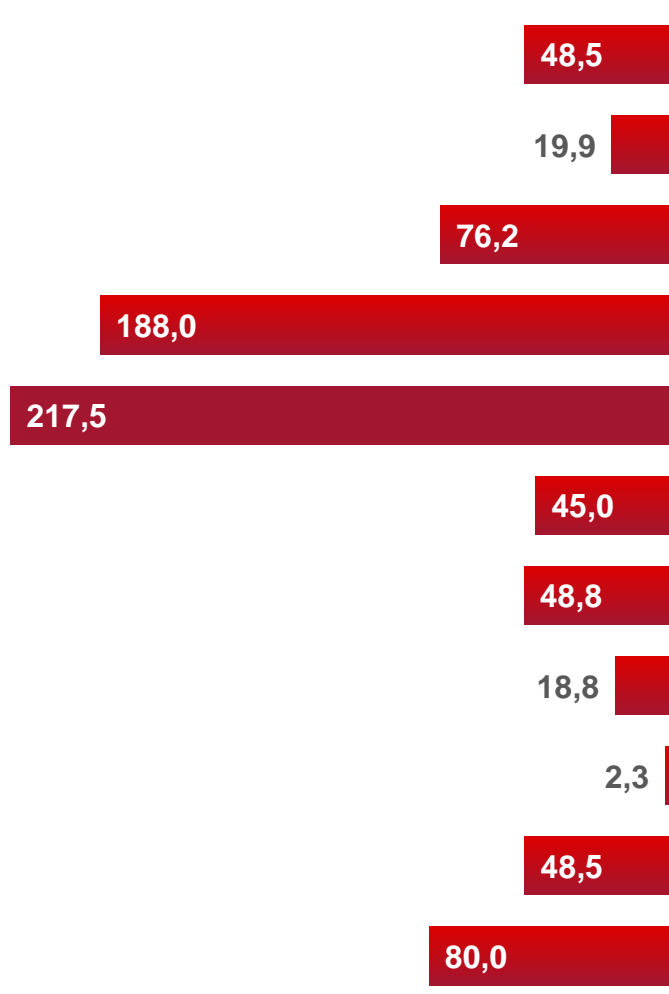




ФИНАНСОВЫЕ РЕЗУЛЬТАТЫ ДЕЯТЕЛЬНОСТИ ОРГАНИЗАЦИЙ

ЯНВАРЬ – ДЕКАБРЬ 2021 г. В % К СООТВЕТСТВУЮЩЕМУ ПЕРИОДУ ПРЕДЫДУЩЕГО ГОДА

УБЫТОК



Сельское, лесное хозяйство, охота, рыболовство и рыбоводство

Добыча полезных ископаемых

Обрабатывающие производства

Обеспечение электрической энергией, газом и паром; кондиционирование воздуха

Водоснабжение; водоотведение, организация сбора и утилизации отходов, деятельность по ликвидации загрязнений

Строительство

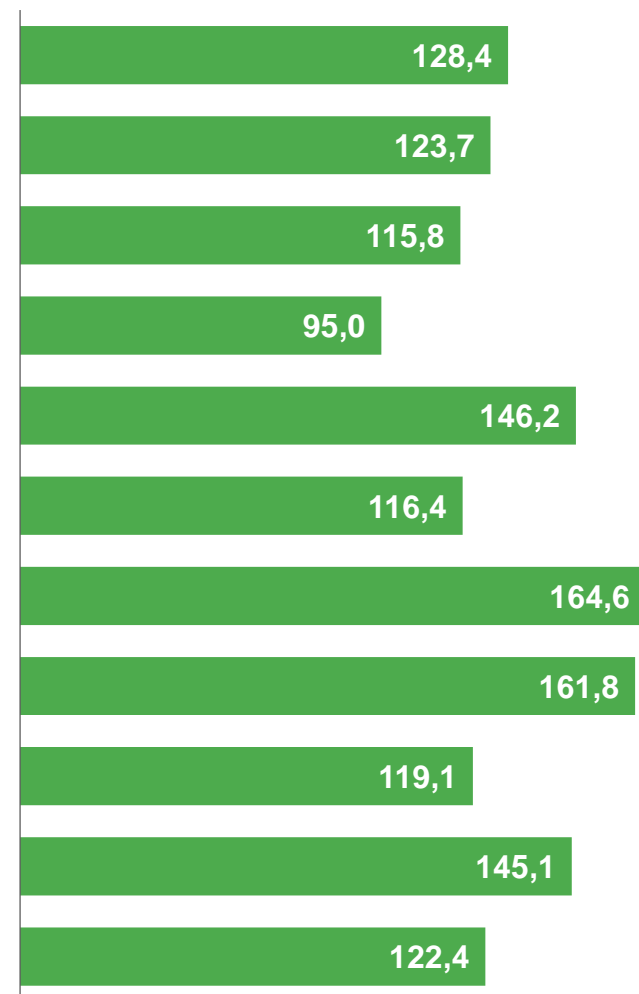
Торговля оптовая и розничная; ремонт автотранспортных средств и мотоциклов

Транспортировка и хранение

Деятельность в области информации и связи

Деятельность по операциям с недвижимым имуществом

Деятельность профессиональная, научная и техническая



ПРИБЫЛЬ





ДОЛЯ ПРИБЫЛЬНЫХ ОРГАНИЗАЦИЙ

ЯНВАРЬ – ДЕКАБРЬ 2021 г., %

79,3% по Московской области в целом



89,1

Торговля оптовая и розничная; ремонт автотранспортных средств и мотоциклов



84,6

Добыча полезных ископаемых



83,5

Обрабатывающие производства



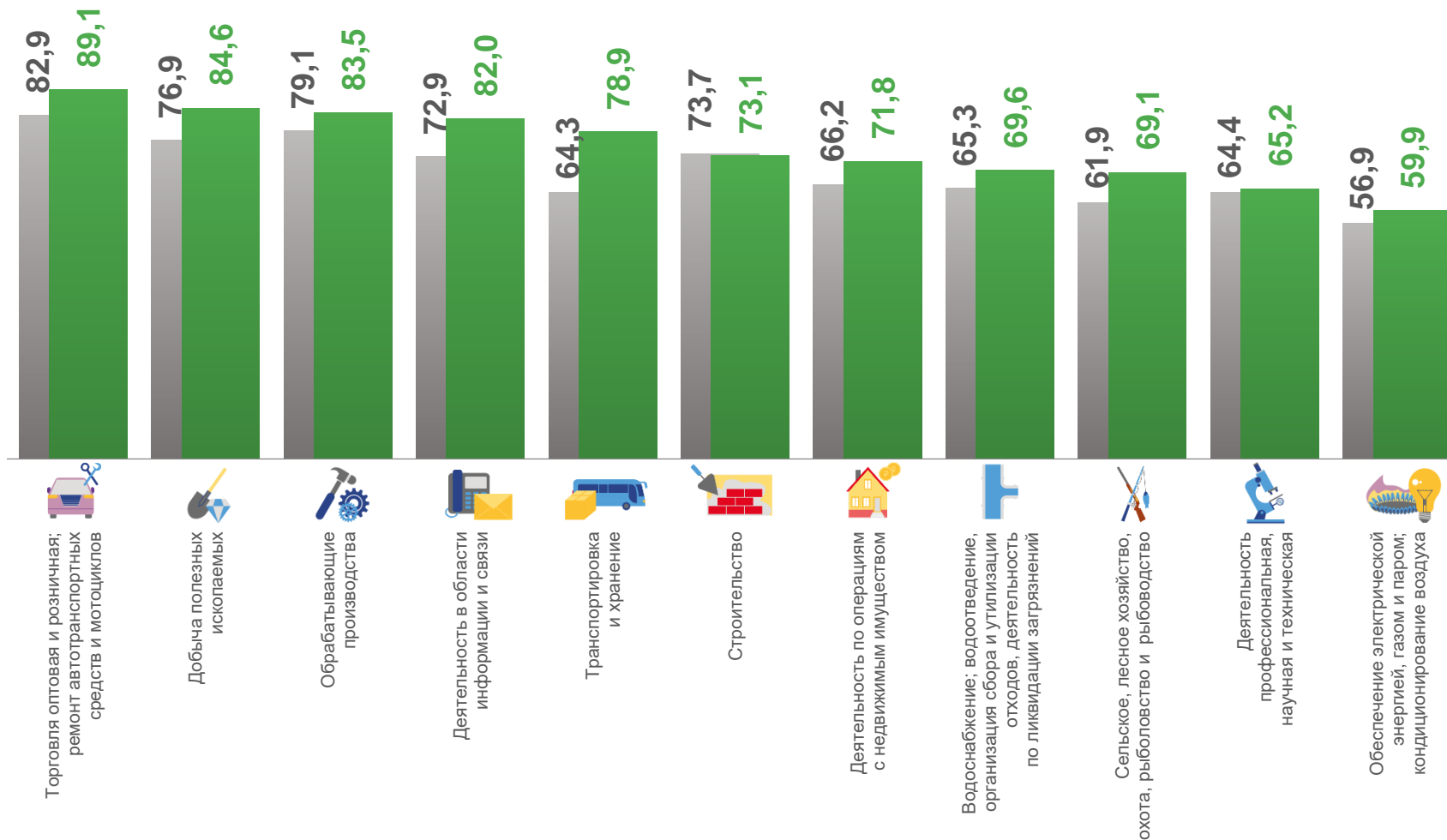
65,2

Деятельность профессиональная, научная и техническая



59,9

Обеспечение электрической энергией, газом и паром; кондиционирование воздуха



■ Январь – декабрь 2020 г.

■ Январь – декабрь 2021 г.






ДОЛЯ УБЫТОЧНЫХ ОРГАНИЗАЦИЙ

ЯНВАРЬ – ДЕКАБРЬ 2021 г., %

20,7% по Московской области в целом



40,1

Обеспечение электрической энергией, газом и паром; кондиционирование воздуха



34,8

Деятельность профессиональная, научная и техническая



30,9

Сельское, лесное хозяйство, охота, рыболовство и рыбоводство



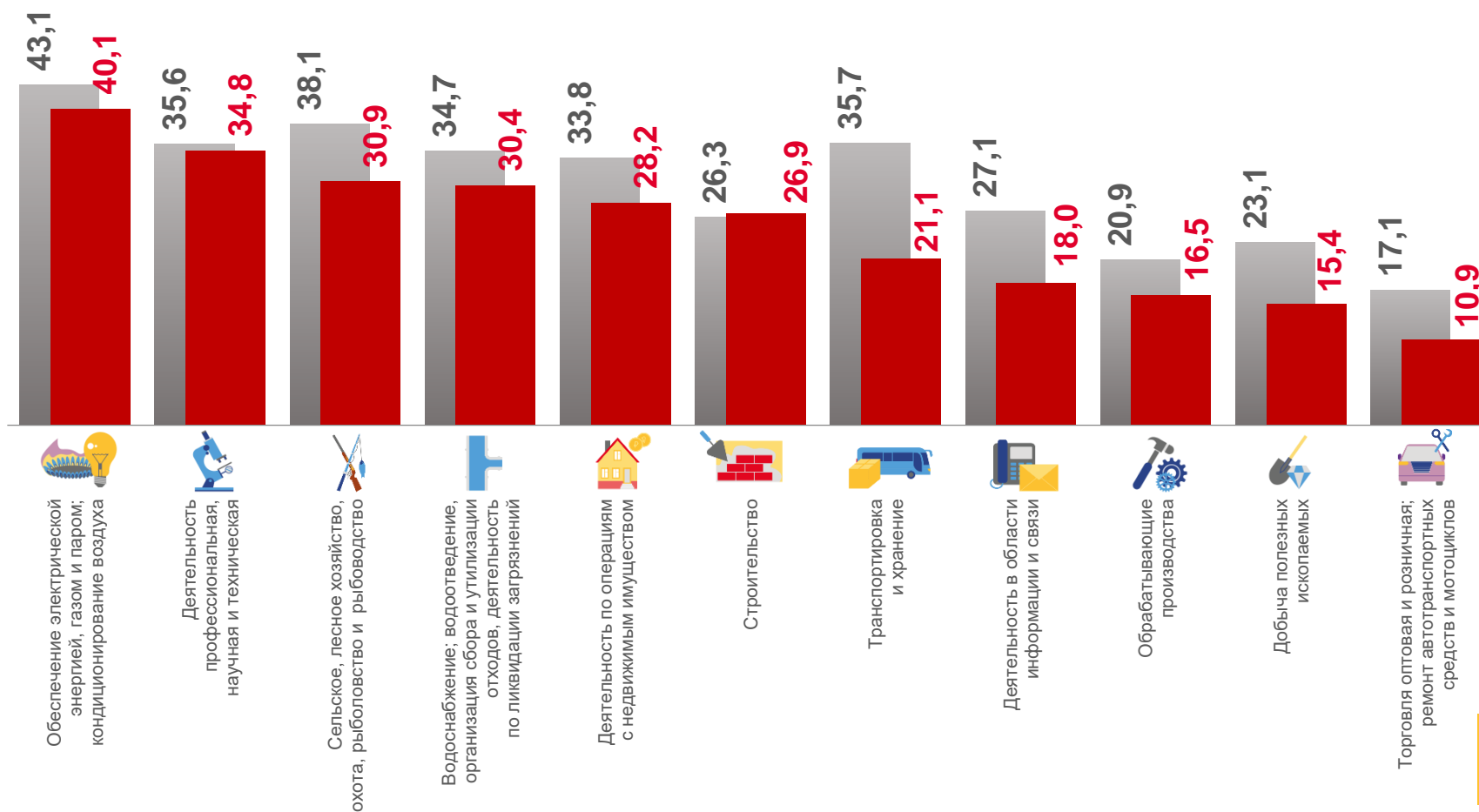
15,4

Добыча полезных ископаемых



10,9

Торговля оптовая и розничная; ремонт автотранспортных средств и мотоциклов



■ Январь – декабрь 2020 г.

■ Январь – декабрь 2021 г.





ПРОСРОЧЕННАЯ КРЕДИТОРСКАЯ И ДЕБИТОРСКАЯ ЗАДОЛЖЕННОСТЬ ПО ГОРОДСКИМ ОКРУГАМ МОСКОВСКОЙ ОБЛАСТИ

ДЕКАБРЬ 2021 г., В % К ОБЩЕЙ КРЕДИТОРСКОЙ/ДЕБИТОРСКОЙ ЗАДОЛЖЕННОСТИ



КРЕДИТОРСКАЯ ЗАДОЛЖЕННОСТЬ



ДЕБИТОРСКАЯ ЗАДОЛЖЕННОСТЬ

